

*Den Durchblick haben!*



KOLLEKTION 2023  
HAUSTÜREN AUS KUNSTSTOFF

modern



**Modern 6 | Sheffield Oak  
Concrete\* mit Seitenteil**

- Geschlossene Füllung mit aufliegende Edelstahl-Streifen
- Edelstahl Stoßgriff 800 mm Länge

## Vergleichen Sie nicht Äpfel mit Birnen!

Aus der Distanz betrachtet sehen alle Türen ähnlich aus.  
Aus der Nähe jedoch zeigen sich die Unterschiede, die über Dichtigkeit, Haltbarkeit, Sicherheit und damit über den Wohnkomfort entscheiden.  
Nehmen Sie sich ein wenig Zeit und vergleichen Sie richtig.



### Produktübersicht

**Seite**

- 3 Sicherheit + Qualität
- 4-5 Füllungsvarianten
- 6 Seitenteil + Glasauswahl + Zubehör
- 7 Farben + Hinweise
- 8 Recycling / Der Umwelt zuliebe

**SCHÜCO**  
PREMIUM PARTNER

**WINK  
HAUS**


## Ausstattung

- ✓ Profilsystem Schüco Living, Bautiefe 82 mm
- ✓ 80 mm Blendrahmen, 125 mm Flügelprofil
- ✓ 7-Kammer-Anschlag-Dichtungssystem
- ✓ EPDM-Funktionsdichtung
- ✓ Einflügelig, nach innen öffnend
- ✓ Flügelüberdeckend außen
- ✓ Oberflächenausführung innen: Weiß, außen: siehe S. 7
- ✓ Minimalmaß 900 x 1870 mm
- ✓ Maximalmaß 1250 x 2260 mm
- ✓ Seitenteile siehe S. 6

- ✓ 3-fach Wärmeschutzverglasung mit VSG 6 mm außen im Seitenteil
- ✓ Glas mit dunklem Randverbund
- ✓  $U_p$ -Wärmedämmwert ca. 1,1 W/m<sup>2</sup>K\*
- ✓ Behindertengerechte, thermisch getrennte Schwelle nach DIN 18025 (Aufbau 20 mm) siehe Hinweise S. 7
- ✓ Stangengriff in Edelstahl matt oder Schwarz, auf schrägen Stützen in 600, 800, 1000, 1200 oder 1600 mm Länge
- ✓ Innendrücker auf Langschild in Weiß oder Silber EV1

\* Der  $U_p$ -Wertberechnung lag das Referenzmaß 1230 x 2180 mm zu Grunde. Mit einem Panel  $U_p \geq 1,1$  W/m<sup>2</sup>K wird ein  $U_p$ -Wert von 1,1 W/m<sup>2</sup>K (Referenzmaß) erreicht.

## Höchste Stabilität serienmäßig



### 1 Eckverstärkung

- a Aluwinkel
- b Stahlverstärkung auf Maximalmaß
- c Schweißverbinder
- d Stahlverstärkung auf Maximalmaß
- e Aluwinkel

### 2 3D-Haustürbänder

- Bandseitig 3 verstellbare Dr. Hahn Türbänder.
- Türflügel in 6 Richtungen verstellbar.
- Alle Justiarbeiten vor Ort sind von einer Person ohne An- und Ausheben des Türflügels zu bewerkstelligen.

### 3 + 4 3-fach-Verriegelung

- Die 3-fach-Verriegelung mit zwei stabilen Schwenkhaken, einer Falle und einem Riegel, greift beim Verschließen tief in die Schließbleche des Rahmens.

### 5 Profilzylinder

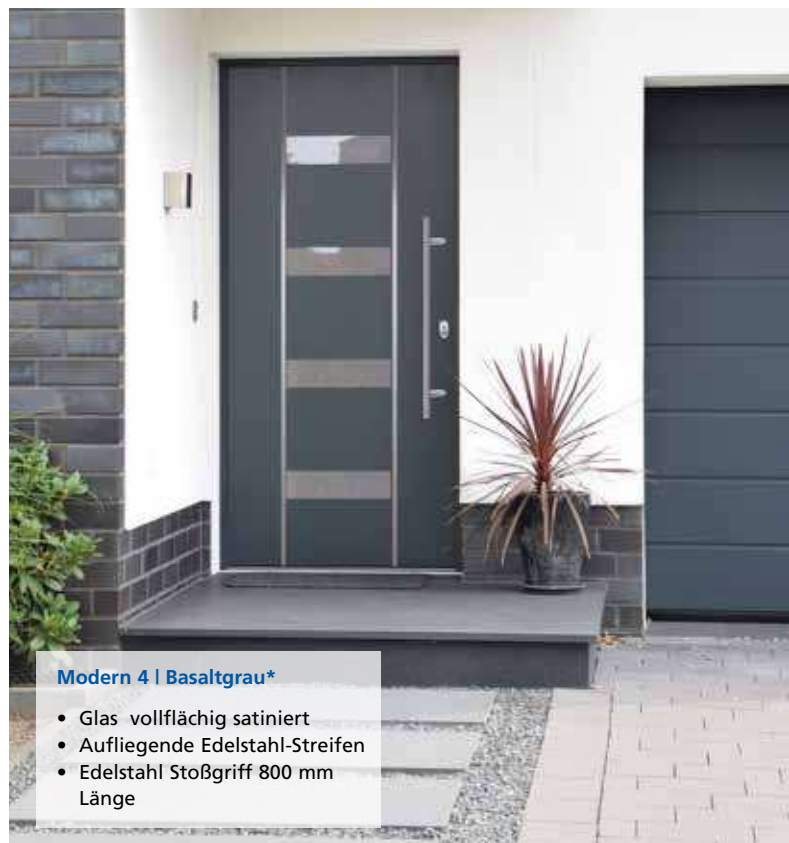
- Profilzylinder mit Not- und Gefahrenfunktion.
- Optional die Kernziehschutzrosette im Stahl verschraubt.





**Modern 1 | Anthrazitgrau (glatt)\*  
mit Seitenteil**

- Glas teilmattiert mit klaren Streifen
- Aufliegende Edelstahl-Streifen
- Edelstahl Stoßgriff 1600 mm Länge



**Modern 4 | Basaltgrau\***

- Glas vollflächig satiniert
- Aufliegende Edelstahl-Streifen
- Edelstahl Stoßgriff 800 mm Länge

## DeKa **Füllungsvarianten**



**Modern 1 | Anthrazitgrau\***

- Rechteckiges Feld links oder rechts
- Glas teilmattiert mit klaren Streifen waagrecht
- Aufliegende Edelstahl-Streifen



**Modern 2 | Turner Oak Malt\***

- Geschlossene Füllung
- Aufliegende Edelstahl-Streifen



**Modern 3 | Weiß\***

- 4 rechteckige Felder
- Glas teilmattiert mit klaren Streifen waagrecht
- Aufliegende Edelstahl-Streifen



**Modern 4 | Basaltgrau\***

- 4 rechteckige Felder
- Glas vollflächig satiniert
- Aufliegende Edelstahl-Streifen senkrecht

\* **Achtung:** Farbdarstellung dient nur als Beispiel! Die komplette Farbauswahl siehe Seite 7



**Modern 5 | Anthrazitgrau\***

- Geschlossene Füllung
- Aufliegende Edelstahl-Streifen senkrecht und waagrecht



**Modern 6 | Sheffield Oak Concrete\***

- Geschlossene Füllung
- Aufliegende Edelstahl-Streifen senkrecht und waagrecht



**Modern 7 | DB 703\***

- 3 rechteckige Felder
- Glas teilmattiert mit umlaufend klarem Rand
- Aufliegende Edelstahl-Streifen senkrecht und waagrecht



**Modern 8 | Weiß\***

- 3 sichelförmige Felder
- Glas teilmattiert mit klarem Rand rechts
- Aufliegende Edelstahl-Streifen senkrecht und waagrecht



**Modern 9 | DB 703\***

- 1 Feld mittig
- Glas teilmattiert mit umlaufend klarem Rand
- VSG 6 mm beidseitig



**Modern 10 | Weiß\***

- 2 senkrechte Felder
- Glas vollflächig satiniert



**Modern 11 | Turner Oak Malt\***

- 1 senkrecht Feld links oder rechts
- Glas vollflächig satiniert




**Modern 12 | Turner Oak Toffee\***

- 3 Felder mittig
- Glas teilmattiert mit umlaufend klarem Rand

\* **Achtung:** Farbdarstellung dient nur als Beispiel! Die komplette Farbauswahl siehe Seite 7

## Seitenteil

- ✓ Seitenteile bis zu 1200 mm Breite möglich
- ✓ Alle Seitenteile mit 3-fach Verglasung und VSG 6 mm außen



ab 400 mm bis 1200 mm Breite

## Glasauswahl

- ✓ Folgende Glasvarianten können sowohl in der Füllung, wie im Seitenteil optional ausgewählt werden:



## Zubehör

- ✓ Stangengriff außen, Edelstahl matt, auf schrägen Stützen in 600, 800, 1000, 1200 oder 1600 mm Länge in **Edelstahl** oder **Schwarz**
- ✓ Weitere Zubehöre wie z.B. 3-fach Automatikverriegelung mit Tagesfalle (manuell/elektrisch), E-Öffner, barrierefreie Schwelle (0 mm Aufbau) oder VSG 6 mm beidseitig im Seitenteil erhalten Sie auf Anfrage



# Farben

- ✓ Alle Dekore beziehen sich auf einseitig foliert
- ✓ Folgende Dekore stehen Ihnen zur Verfügung:

**NEU**

Neu im Schüco-Sortiment:

Weiß	Braun Dekor
Anthrazitgrau (glatt oder genarbt)	Golden Oak
Basaltgrau	Mahagoni
DB 703	Nussbaum

Shine White Aluminium	Sheffield Oak Concrete
Shine Beige	Turner Oak Malt
Shine Deep Bronze	Turner Oak Toffee
Shine Grey Aluminium	Umbragrau
Shine Dark Graphit	Jet Black matt

# Hinweise

- ✓ Standard: Behindertengerechte Schwelle mit 20 mm Aufbau
- ✓ Mit den Abmessungen der Haustür ändert sich auch ihre optische Wirkung und kann somit von den Abbildungen abweichen
- ✓ Aufgrund des großen Glasausschnitts ist beim „Modern 9“ VSG 6 mm gewählt
- ✓ Drucktechnisch sind Farbabweichungen unvermeidbar, verbindliche Farbmuster hält Ihr Händler für Sie bereit





Besuchen Sie uns im Internet  
[www.deka-fenster.de](http://www.deka-fenster.de)



Technische Änderungen vorbehalten 04/2023

Der Umwelt zuliebe: Mit dem Kauf von DeKa-Produkten schonen Sie die Umwelt

- ✓ Umweltschonende Herstellung
- ✓ Witterungsbeständig
- ✓ Nachbehandlung durch Streichen entfällt
- ✓ Abfallminderung durch optimierten Zuschnitt
- ✓ Abfalltrennung
- ✓ Sortenreines Recycling – mit anschließender Wiederverarbeitung
- ✓ Beschläge Chrom6-frei